CORTE D
ESCALA 1:15 — 2L6

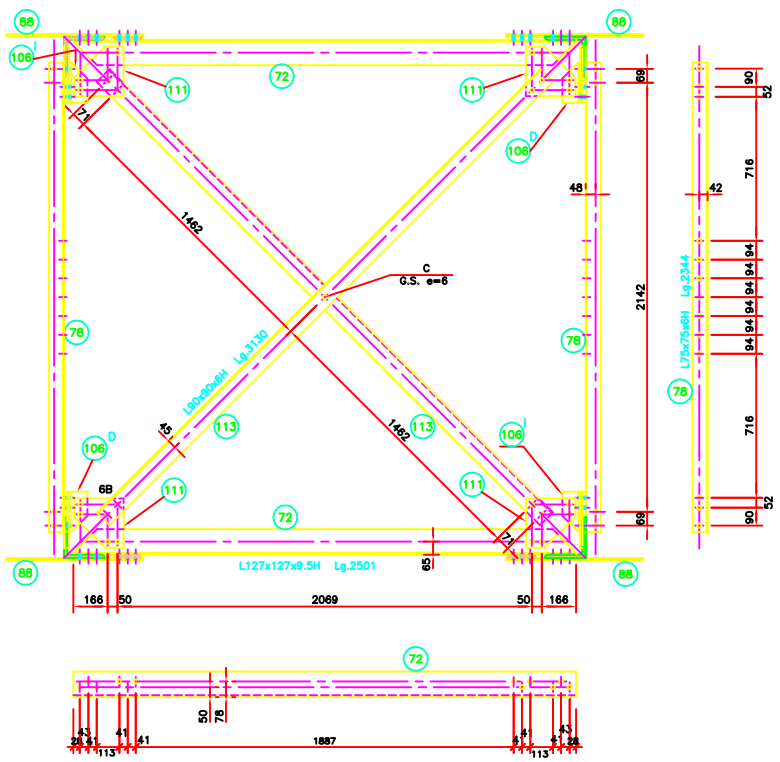

CORTE E
ESCALA 1:15 — 2L6

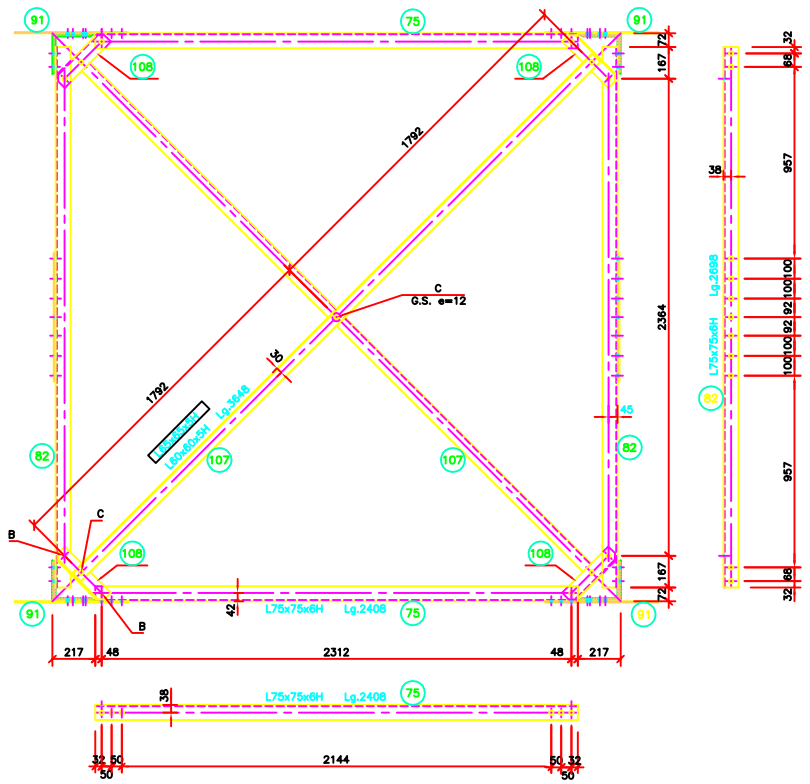

CORTE F
ESCALA 1:15 — 2L6

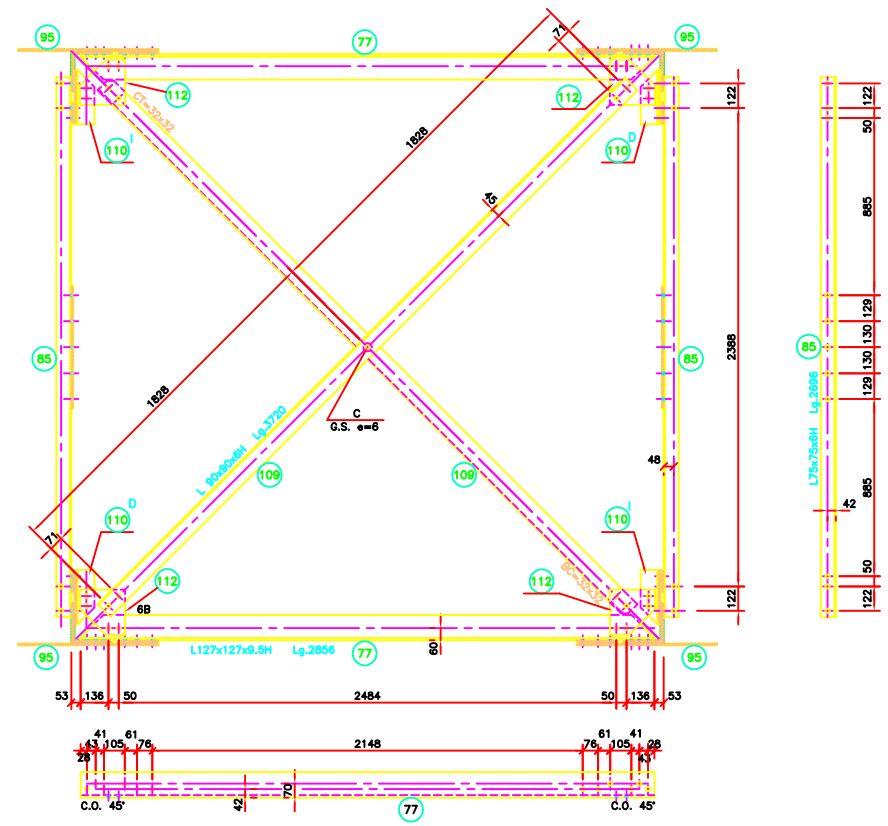

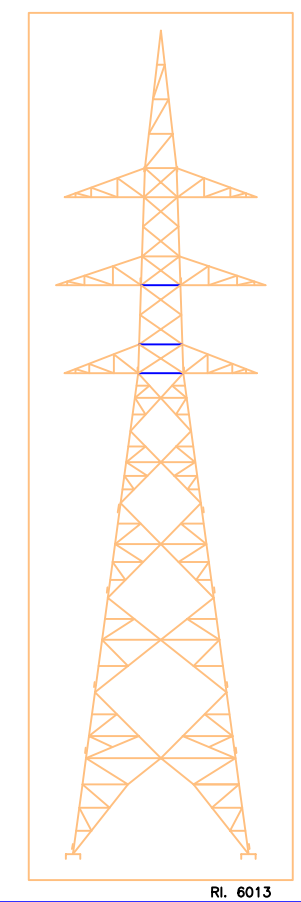

PIEZA 106 I-D (I=MOSTRADA D=OPUESTA)
ESCALA 1:5

L 90x90x6H
Lg. 202

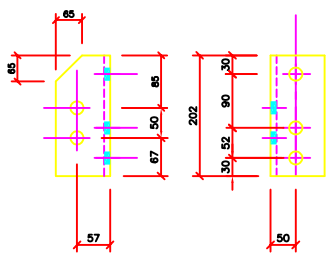

PIEZA 108
ESCALA 1:5

L 75x75x6H
Lg. 342

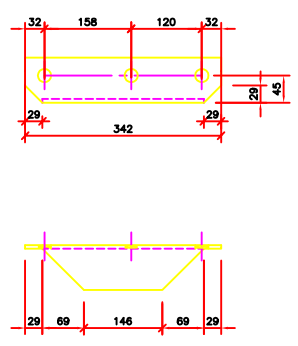

PIEZA 110 I-D (I=MOSTRADA D=OPUESTA)
ESCALA 1:5

L 90x90x6H
Lg. 236

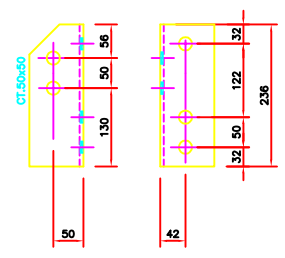

PIEZA 111
ESCALA 1:5

PL 241x6x241

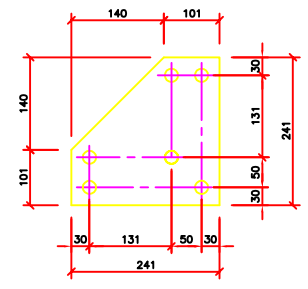

PIEZA 112
ESCALA 1:5

PL 219x6x219

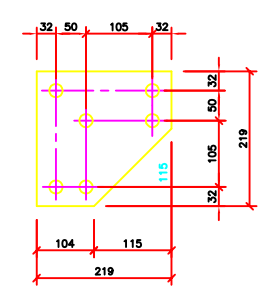

106 ÷ 113

Rl. 6013

NOTAS:
VER PLANO TJ-405-2L3
MATERIAL ALTERNATIVO

NOMENCLATURA DE CORTE

N°	FECHA	DESCRIPCION	EJECUTO	REVISO	APROBO
01	25/08/97	CONFORME CONSTRUIDO (ABB-TD/L)	Ivan	Nilton	

INGENDESA — EMPRESA DE INGENIERIA INGENDESA S.A.

PLANO N° TJ-405-2L7

RESPONSABLES	NOMBRE	FIRMA / FECHA
PROYECTO	J.P.P.–R.A.G.	FECHA
DIBUJO	C.G.S.	FECHA
REVISO	R.A.G.	FECHA
APROBO	G.CH.S.	FECHA

ESCALA (S): INDICADAS

ABB-SBE CHILE LTDA.

	NOMBRE	FIRMA / FECHA
APROBO	RODERIO G.	25/08/97

SAN ISIDRO S.A. — COMPAÑIA ELECTRICA SAN ISIDRO S.A.

COLBUN S.A.

PROYECTO
LINEA SAN LUIS – SAN ISIDRO
2 x 220 kV

DESCRIPCION
TORRE TIPO 22DD.3
SUPERES. INFERIOR; CORTES D, E Y F
PLANO DE FABRICACION Y MONTAJE

APROBO	FECHA

	PLANO N°	MOD.
COLBUN		
SAN ISIDRO		01