tg α = 0,136153 (VERTICAL)
tg β = 0,1349076 (EN LA CARA)

PATA +2
ESCALA 1:20

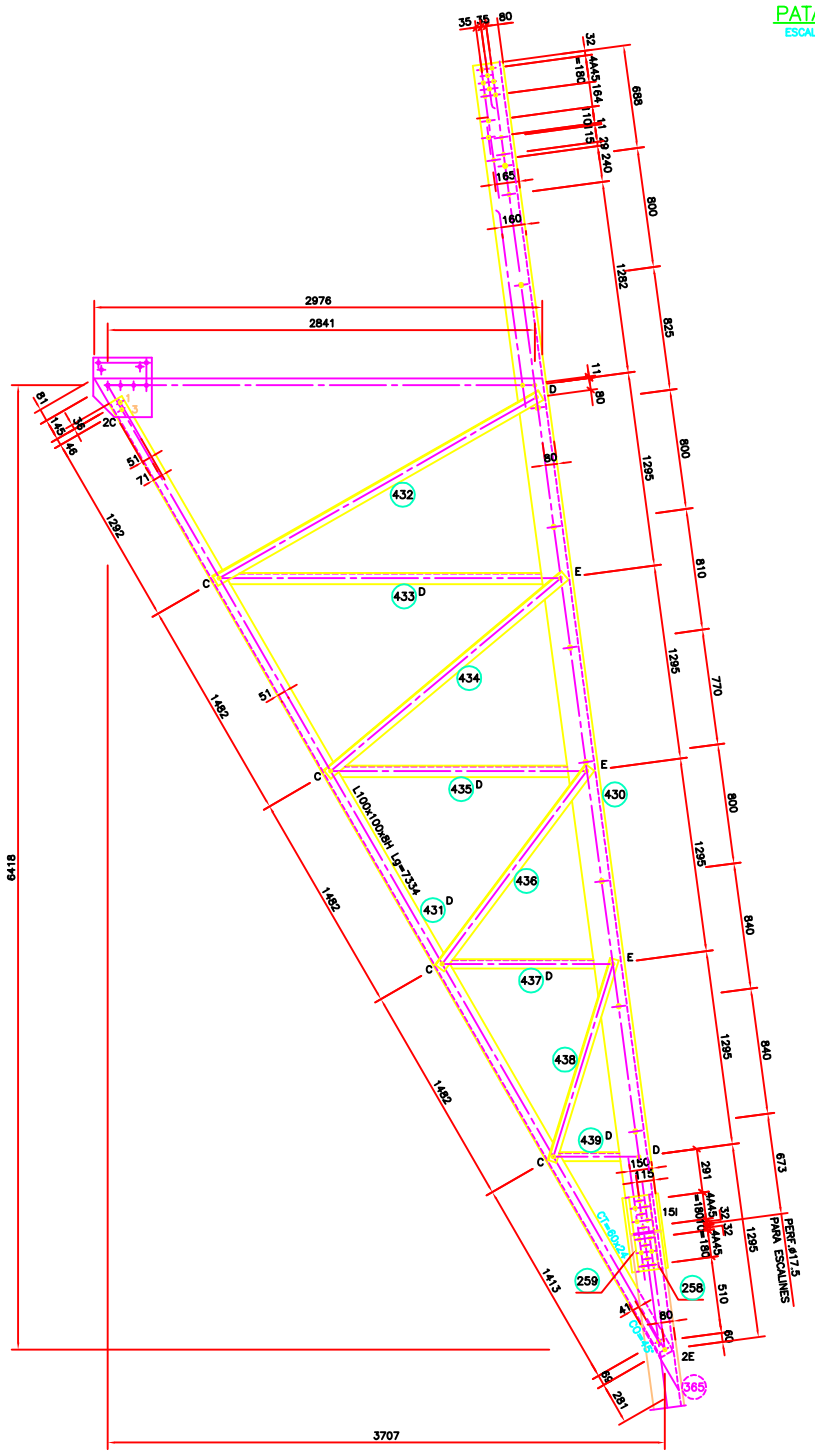

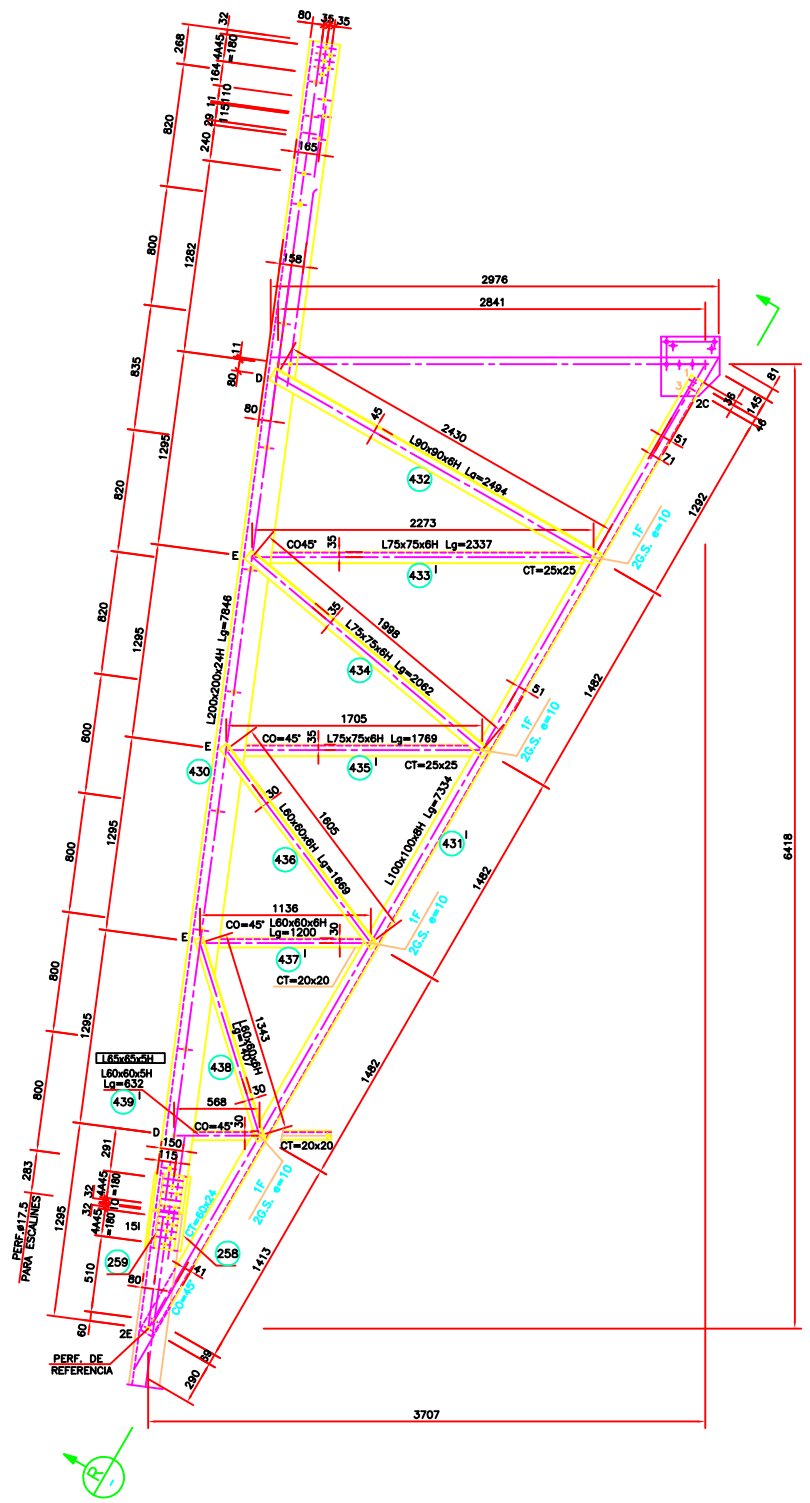

VISTA R
ESCALA 1:20

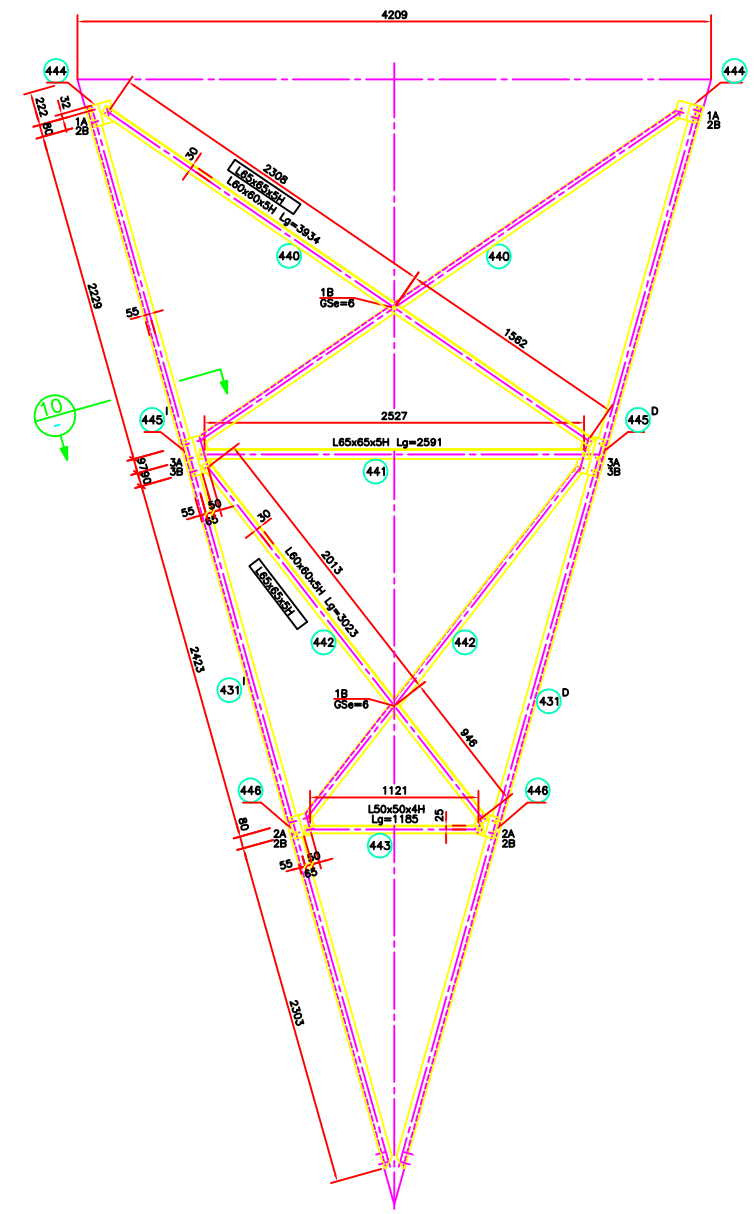



RI. 6013

CORTE 10
ESCALA 1:5

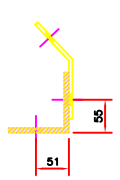

PIEZA 444
ESCALA 1:5
R. 144x6x179

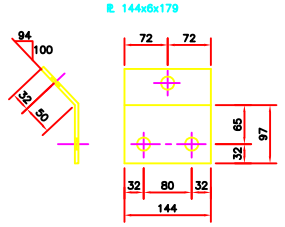

PIEZA 445 I (MOSTRADO) D (OPUESTO)
ESCALA 1:5
R. 179x6x251

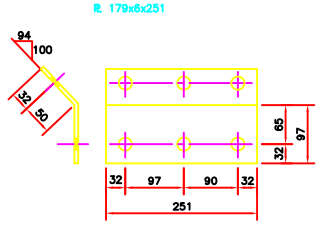

PIEZA 446
ESCALA 1:5
R. 144x6x179

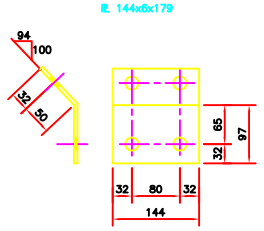

259 258 430 ÷ 446

NOTAS: VER PLANO Tj-405-2L3
MATERIAL ALTERNATIVO

NOMENCLATURA DE CORTE

N°	FECHA	DESCRIPCION	EJECUTO	REVISO	APROBO
01	25/08/97	CONFORME CONSTRUIDO (AB8-TD/L)	Ivan	Nilton	

INGENDESA
EMPRESA DE INGENIERIA INGENDESA S.A.
PLANO N° Tj-405-2L29

INDICADOS	NOMBRE	FIRMA / FECHA
PROYECTO	J.P.P.-R.A.G.	JULIO.-97
DIBUJO	V.T.V.	JULIO.-97
REVISO	R.A.G.	JULIO.-97
APROBO	G.CH.S.	JULIO.-97

ESCALA (S) INDICADAS

AIR-BE CHILE LTDA.

	NOMBRE	FIRMA / FECHA
APROBO	ROGERIO G.	25/08/97

SAN ISIDRO S.A.
COMPAÑIA ELECTRICA SAN ISIDRO S.A.

COLBUN S.A.

PROYECTO
LINEA SAN LUIS – SAN ISIDRO
2 x 220 kV

DESCRIPCION
TORRE TIPO 22DD.3
PATA +2
PLANO DE FABRICACION Y MONTAJE

APROBO		FECHA	
COLBUN	PLANO N°		MOD.
SAN ISIDRO	PLANO N°		01